









Klip begge figurer ud. Lim løsningen (med stregerne) bag på opgaven. Laminer derefter papiret og klip til.

9-tabellen		OP	
			
1 · 9	90		
2 · 9	54		
3 · 9	27		
	4 · 9	72	
5 · 9	9		
6 · 9	81		
	7 · 9	36	
8 · 9	18		
9 · 9	63		
	10 · 9	45	
			NED