









Klip begge figurer ud. Lim løsningen (med stregerne) bag på opgaven. Laminer derefter papiret og klip til.

9-tabellen		OP	
			
1 · 9	81		
2 · 9	63		
3 · 9	54		
 4 · 9	90		
5 · 9	9		
6 · 9	18		
 7 · 9	36		
8 · 9	27		
9 · 9	45		
 10 · 9	72		
			NED