









Klip begge figurer ud. Lim løsningen (med stregerne) bag på opgaven. Laminer derefter papiret og klip til.

8-tabellen		OP	
			
1 · 8	72		
2 · 8	56		
3 · 8	48		
 4 · 8	80		
5 · 8	8		
6 · 8	16		
 7 · 8	32		
8 · 8	24		
9 · 8	40		
 10 · 8	64		
			NED