









Klip begge figurer ud. Lim løsningen (med stregerne) bag på opgaven. Laminer derefter papiret og klip til.

8-tabellen		OP	
			
1 · 8	80		
2 · 8	8		
3 · 8	40		
	4 · 8	56	
5 · 8	16		
6 · 8	72		
	7 · 8	64	
8 · 8	32		
9 · 8	48		
	10 · 8	24	
			NED