









Klip begge figurer ud. Lim løsningen (med stregerne) bag på opgaven. Laminer derefter papiret og klip til.

7-tabellen		OP	
			
1 · 7	21		
2 · 7	14		
3 · 7	63		
 4 · 7	7		
5 · 7	56		
6 · 7	35		
 7 · 7	70		
8 · 7	49		
9 · 7	42		
 10 · 7	28		
			NED