









Klip begge figurer ud. Lim løsningen (med stregerne) bag på opgaven. Laminer derefter papiret og klip til.

6-tabellen		OP	
			
1 · 6	60		
2 · 6	6		
3 · 6	30		
 4 · 6	42		
5 · 6	12		
6 · 6	54		
 7 · 6	48		
8 · 6	24		
9 · 6	36		
 10 · 6	18		
			NED