









Klip begge figurer ud. Lim løsningen (med stregerne) bag på opgaven. Laminer derefter papiret og klip til.

5-tabellen		OP	
			
1 · 5	35		
2 · 5	25		
3 · 5	15		
	4 · 5	10	
5 · 5	45		
6 · 5	40		
	7 · 5	20	
8 · 5	50		
9 · 5	5		
	10 · 5	30	
			NED