





Klip begge figurer ud. Lim løsningen (med stregerne) bag på opgaven. Laminér derefter papiret og klip til.

4-tabellen		OP	
			
1 · 4	12	<del>12</del>	
2 · 4	8	<del>8</del>	
3 · 4	36	<del>36</del>	
 4 · 4	4	<del>4</del>	
5 · 4	32	<del>32</del>	
6 · 4	20	<del>20</del>	
 7 · 4	40	<del>40</del>	
8 · 4	28	<del>28</del>	
9 · 4	24	<del>24</del>	
 10 · 4	16	<del>16</del>	
			NED