





Klip begge figurer ud. Lim løsningen (med stregerne) bag på opgaven. Laminér derefter papiret og klip til.

4-tabellen		OP	
			
1 · 4	20	1	20
2 · 4	4	2	4
3 · 4	24	3	24
 4 · 4	8	4	8
5 · 4	40	5	40
6 · 4	12	6	12
 7 · 4	36	7	36
8 · 4	32	8	32
9 · 4	16	9	16
 10 · 4	28	10	28
			NED