









Klip begge figurer ud. Lim løsningen (med stregerne) bag på opgaven. Laminér derefter papiret og klip til.

3-tabellen		OP	
			
1 · 3	27		
2 · 3	15		
3 · 3	3		
 4 · 3	21		
5 · 3	18		
6 · 3	9		
 7 · 3	12		
8 · 3	6		
9 · 3	24		
 10 · 3	30		
			NED