









Klip begge figurer ud. Lim løsningen (med stregerne) bag på opgaven. Laminér derefter papiret og klip til.

| 3-tabellen | | OP | |
|--|----|---|-----|
|  | | | |
| 1 · 3 | 18 |  | |
| 2 · 3 | 6 | | |
| 3 · 3 | 3 | | |
|  4 · 3 | 9 |  | |
| 5 · 3 | 15 | | |
| 6 · 3 | 27 | | |
|  7 · 3 | 12 |  | |
| 8 · 3 | 21 | | |
| 9 · 3 | 24 | | |
|  10 · 3 | 30 |  | |
| | | | NED |