









Klip begge figurer ud. Lim løsningen (med stregerne) bag på opgaven. Laminér derefter papiret og klip til.

3-tabellen		OP	
			
$1 \cdot 3$	18		
$2 \cdot 3$	3		
$3 \cdot 3$	6		
	$4 \cdot 3$	30	
$5 \cdot 3$	21		
$6 \cdot 3$	9		
	$7 \cdot 3$	24	
$8 \cdot 3$	15		
$9 \cdot 3$	27		
	$10 \cdot 3$	12	
			NED