



Klip begge figurer ud. Lim løsningen (med stregerne) bag på opgaven. Laminer derefter papiret og klip til.

 **1-tabellen**

1 · 1


2 · 1

3 · 1

 4 · 1


5 · 1

6 · 1


 7 · 1

8 · 1

9 · 1


 10 · 1

OP

7 


5

3

2 


9

8

4 

10

1

6 

NED