


Klip begge figurer ud. Lim løsningen (med stregerne) bag på opgaven. Laminer derefter papiret og klip til.



## 1-tabellen

1 · 1

2 · 1

3 · 1

4 · 1

5 · 1

6 · 1

7 · 1

8 · 1

9 · 1

10 · 1

## OP

9

7

6

10

1





2

4

3

5

8

## NED