



Klip begge figurer ud. Lim løsningen (med stregerne) bag på opgaven. Laminér derefter papiret og klip til.

 **1-tabellen**

1 · 1


2 · 1

3 · 1

 4 · 1


5 · 1

6 · 1


 7 · 1

8 · 1

9 · 1


 10 · 1

OP

6 


2

1

3 


5

9

4 

7

8

10 

NED